

欧易（OKEX）交易所使用教程

第一步：下载

苹果用户下载链接：

<https://apps.apple.com/us/app/okex-bitcoin-cryptocurrency/id1327268470>

安卓用户下载链接：

<https://play.google.com/store/apps/details?id=com.okinc.okex.gp>

官网下载网址：<https://www.okx.com/download>

二维码下载：



第二步：注册

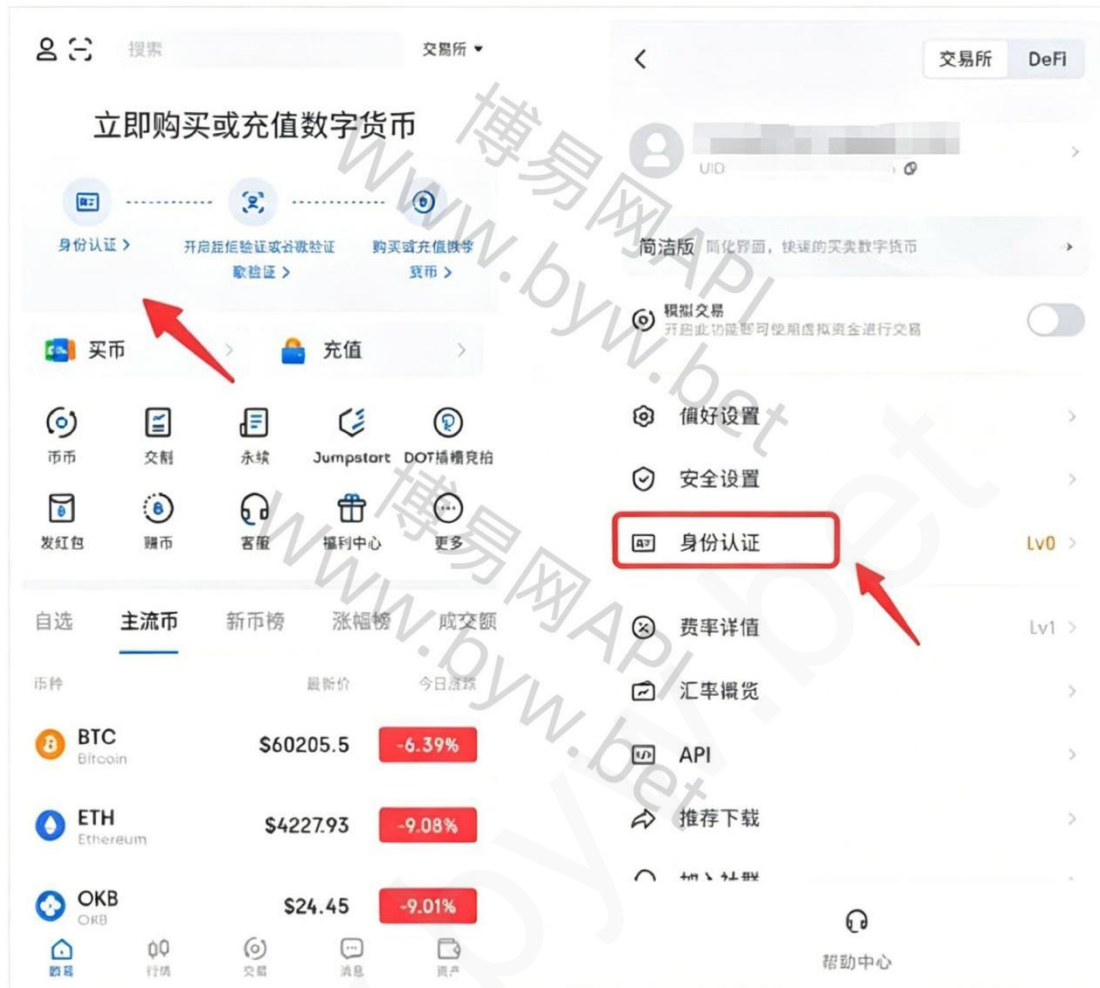
1、打开欧易 APP，点击“注册账号”；注册分为手机号注册和邮箱注册两种方式，您可以自由选择注册类型，然后按照要求填写完整相应信息即可完成注册。



2、完成图片验证后，输入收到邮箱或者手机验证码、并设置相关密码

第三步：完成认证

第一步：打开欧易 APP，在主页直接点击身份认证，或者点击首页左上角个人中心，选择身份认证。



第二步：点击去认证，按照提示完成认证。



第三步：Lv.1 级认证通过后，即可 进行数字资产交易。您也可以选择继续进行 Lv.2 高级认证，获得更高的交易权限。 注意事项：Lv.2 高级认证需提供身份信息，需能看清身份信息，照片内容真实有效，不得做任何更改，支持

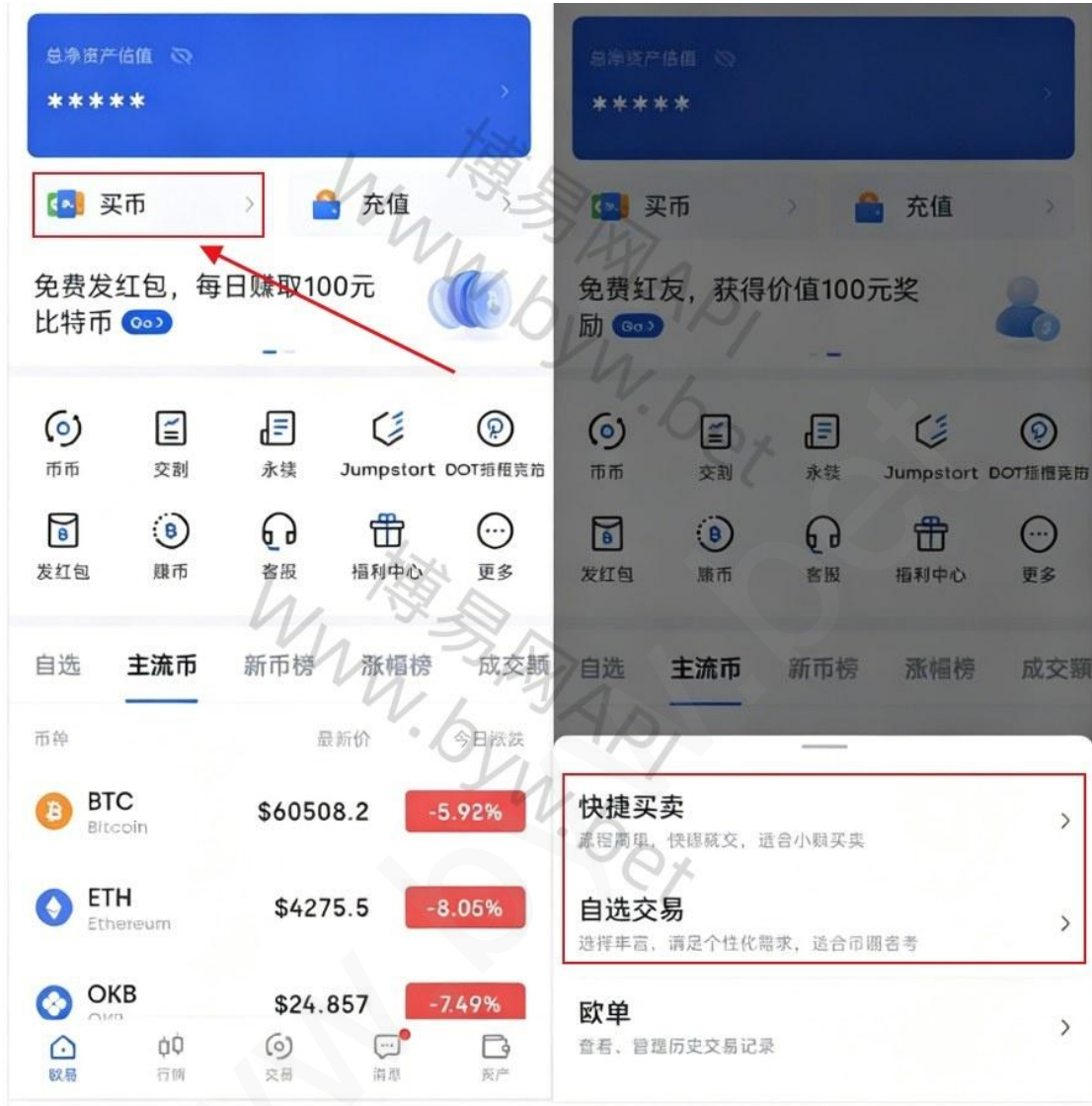
jpg/jpeg/png 格式的图片，图片大小限制在 10M 以内。Lv.3 级认证时按照页面提示在 APP 端完成视频录制即可。

开启短信或谷歌验证 为保护您的账户安全，建议您开启短信验证或谷歌验证。点击首页快捷入口，或点击点击首页左上角个人中心，选择安全设置，并按提示完成相关验证开启操作即可。



第四步：设置收款

1. 打开欧易 APP，点击首页的买币按钮，进入任一交易区。



2. 点击右上角按钮，选择 收付款设置，即可看到已有的收付款方式。



3. 点击右上角 添加收款账号，选择收付款方式，输入正确信息并确认，对应的收付款方式即可添加成功。



第五步：买卖虚拟货币

1. 打开欧易 OKEAPP，点击页面下方买卖按钮，即可进入交易区，选择快捷区 - 我要买，选择要购买的币种为 USDT，输入需要购买的金额或者币种数量。



2. 选择想要的支付方式，例如支付宝，点击 0 手续费购买 - 确认购买。



3. 下单成功后,页面会显示卖家的付款方式,按照卖家的付款信息进行线下付款,打款完成后点击底部已付款,请放币即可。

www.byw.bet



购买USDT

¥ 10.00

请在 14:48 内付款给卖家



联系卖家

支付宝

切换支付方式 >

姓名

支付宝账号

注意事项

1. 谨防诈骗，转账前请核实收款账户
2. 不要听信他人账户付款，谨防被他人冒充
3. 不要随意提供个人信息

(长按保存二维码到相册)

ⓘ 平台不会自动扣款，如您已向卖家线下转账付款，请务必点击下方“已付款，请放币”按钮，否则有可能造成过度的安全损失。

交易提醒

- 请确保付款卡所属人与平台实名信息一致，若不一致卖家有权不放币。请不要使用支付宝转账银行卡等到账时间较长的付款方式。
- 请勿备注任何信息 **OKEx, BTC, ETH, USDT** 及其它数字资产名称于转账备注，防止造成您的汇款被拦截，银行卡被冻结等问题。
- 非工作时间(节假日及工作日的17:00-8:00)大于5w以上的跨行汇款，请分批支付(少于5w汇款可及时到账)。

取消订单 14:48

已付款，请放币

注意事项:

- 请确保付款卡所属人与平台实名信息一致,若不一致卖家有权不放币。请不要使用支付宝转银行卡等到账时间较长的付款方式。
- 请勿备注任何信息欧易 OKEx、BTC. ETH、USDT 以及其它数字资产名称于转账备注,防止造成您的汇款被拦截,银行卡被冻结等问题。
- 非工作时间(节假日及工作日的 17:00- 8:00)大于 5w 以上的跨行汇款,请分批支付(少于 5w 汇款可及时到账)。

第六步: 如何提币

1. 点击页面中的 资金划转,将您需要提出的币转入资金账户,只有资金账户中的币才可以进行提币。

9:05

4G



总净资产

฿0.0369 ≈ \$345.32

资金账户 >
฿0.0000

交易账户 >
฿0.0354

其他账户 >
฿0.0014



充值



资金划转



矿池



提币

关于法币交易区上线OKB的公号



OKEx指数

新币榜

24H涨跌幅榜

BTC	\$9352.97	+0.66%
EOS	\$3.587	+1.84%
LTC	\$62.966	+0.63%
ETH	\$190.496	+1.75%
ETC	\$5.044	+1.73%
BCH	\$000.02	+3.40%
XRP	\$0.3006	+0.23%



首页



行情



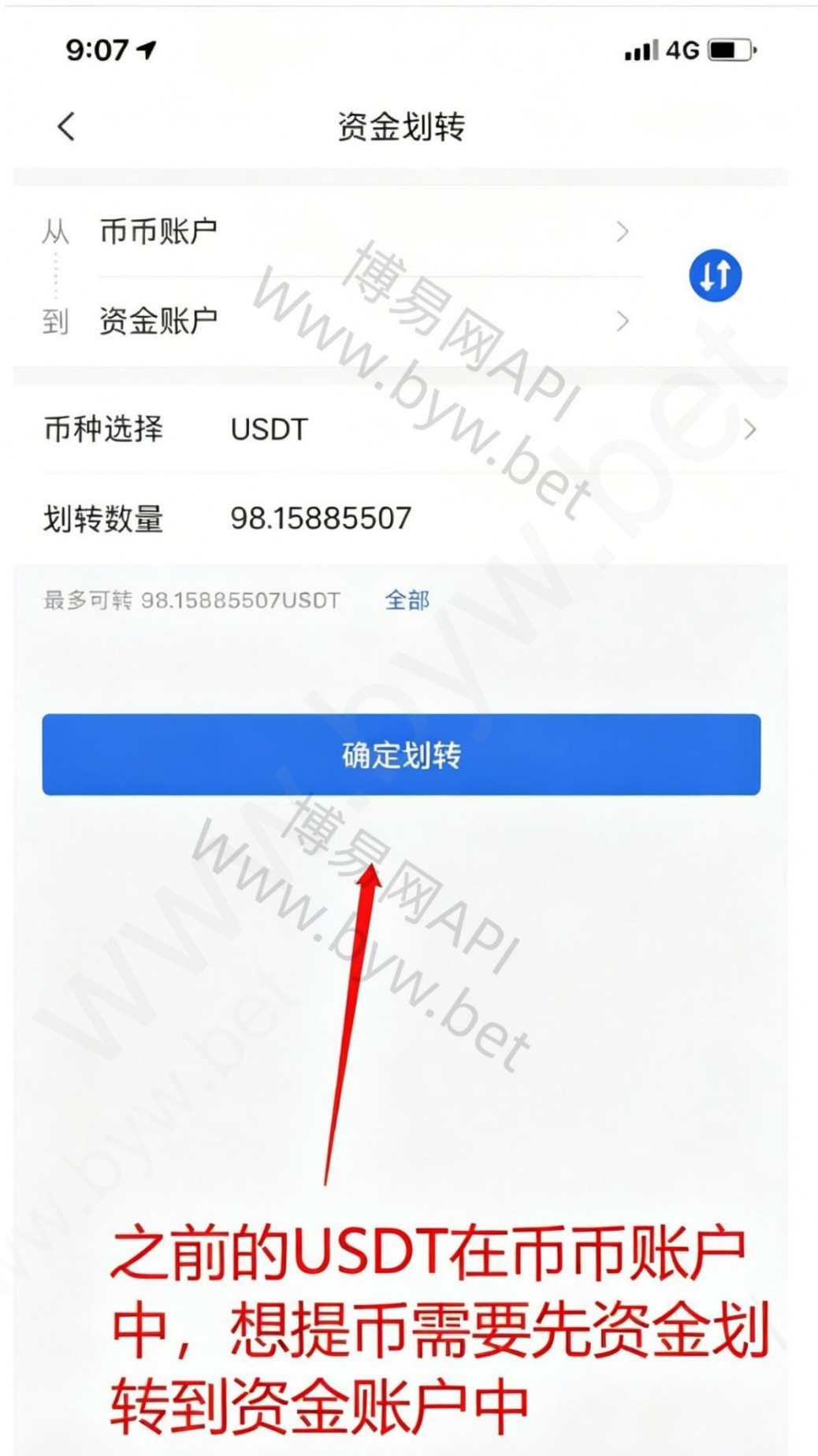
法币



币币



合约



2. 划转完成之后，点击页面中的提币，选择提币的币种。

www.byw.bet

总净资产

฿0.0369 ≈ \$345.32

资金账户 > **฿0.0000** | 交易账户 > **฿0.0354** | 其他账户 > **฿0.0014**

充值

资金划转

矿池

提币

关于法币交易区上线OKB的公告



OKEX指数

新市捞

24H涨幅榜

BTC	\$9352.97	+0.66%
EOS	\$3.587	+1.84%
LTC	\$62.966	+1.84%
ETH	\$190.496	+1.75%
ETC	\$5.044	+1.73%
BCH	\$300.02	+0.40%
XRP	\$0.3006	+0.23%

首页

行情

法币

币币

合约



3. 填写提币地址、地址备注、提币数量和网络手续费，确认无误之后点击提交，平台会自动汇出。

< **资金账户-提币** 提币记录

普通提币 内部转账

提币币种 USDT Tether >

链名称 ? USDT-ERC20 >

提币地址 ?

0xa7998a: [REDACTED] ..e2f2aa37e...

地址备注 123

提币数量 94.15885507 提取全部

当前可提 **84.15885507**USDT ?

网络手续费 4 ?

提现须知

支持主链: 最低提现金额为 **10**USDT

提现限额: 每日最多可提现 **2,806,311,369,564,24**USDT.

提现手续费: **4-10**USDT

提交

提币地址：汇入方该币种的充值地址，类似于快递中的收件人地址。

地址备注：用于您区分每一笔提币，可随意填写。

网络手续费：有区块上的网络矿工收取，平台不收取，以 USDT 为例，单笔手续费为 4-10 个 USDT，手续费越高，到账速度越快。

链名称：只有提币 USDT 的时候需要选择链名称，其他币种无需选择，USDT 分为 OMNI、ERC20 和 TRC20 三条链，建议使用 TRC20 手续费低速度快。